

# 18種のアミノ酸とケラチンPPTで髪質改善！

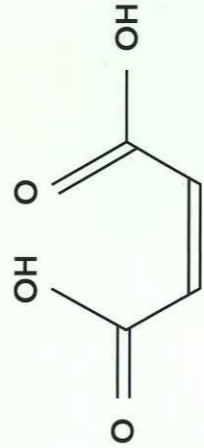
抗酸化力を持つフラレーンとボンド作用を強く持つジカルボン酸の相乗効果で、トリートメントの持ちをより持続させる  
次世代型のシステムトリートメント。

## TREATMENT PLEX

トリートメントプレックス

化学式  $C_4H_4O_4$

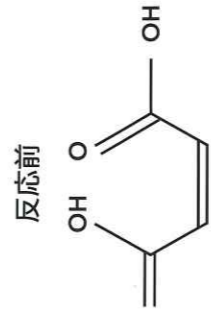
構造式



分子量 116

### マレイン酸の反応性 (考え)


分子内水素結合



反応後



酸は、鎖状不飽和ジカルボン酸の1種で分子内水素結合を形成し、反応性が高くなります。



フィブリルに働きかけ、ケラチンタンパクのはがれを抑制し、ダメージを軽減し、髪質を改善します。



Before



After

### 使用アイテム



### Proced

1. プレッシュampoo (クレレンジングシャンプー)
2. ファーストボンド (No.1) 髪全体になじませます。
  - ・シヨート 4 プッシュ
  - ・セミロング 6 プッシュ
  - ・ロング 10 プッシュ
3. セカンドボンド (No.2) 髪の間髪〜毛先にかけて塗布し、よくコーミングします。
  - ・シヨート 20g
  - ・セミロング 30g
  - ・ロング 40g
4. 加温放置 5〜10分
5. サードボンド (No.3) 髪の間髪〜毛先にかけて塗布し、よくコーミングします。
  - ・シヨート 20g
  - ・セミロング 30g
  - ・ロング 40g
6. プレッシュリンス
7. アフタートリートメント塗布
  - モイストトリートメント (しっとり) or
  - スムーストリートメント (サラサラ) のどちらかで
  - フィニッシュ。

## 2 COLOR PLEX カラープレックス

ヘアカラーに「ジカルボン酸」が反応し、カラー施術時の枝毛、切れ毛のリスクを軽減、また頭皮のピリつきを緩和します。18種類の\*高濃度アミノ酸とジカルボン酸で、髪のダメージを補修させます ※pH値

Model A



Before



After

使用アイテム



Procem

1. 1剤・2剤総量の5~10%。

2. 通常カラー施術

3. アフターシヤンナー

4. アフターボンドB  
髪の間～毛先にかけて塗布し、よくコーミングします。

・シヨート 15g  
・セミロング 20g  
・ロング 30g

5. フレーンリンズ

6. アフタートリートメント塗布  
モイストトリートメント(シットリ)or  
ヌーヌトリートメント(サラサラ)のどちらかで  
フイニッシュ。



Before



After

## 3 BLEACH PLEX グリーチプレックス

ブリーチによるダメージ解消！ブリーチしながらも自然な仕上がりの艶感と手触りを実感。  
回を重ねて繰り返すブリーチのダメージ、施術時の枝毛・切れ毛の軽減とピリつきの緩和。艶のあるブリーチメイク。

Procem

1. ブリーチ剤・2剤総量の10~20%。

2. 通常カラー施術

3. アフターシヤンナー

4. アフターボンドB  
髪の間～毛先にかけて塗布し、よくコーミングします。

・シヨート 15g  
・セミロング 20g  
・ロング 30g

5. フレーンリンズ

6. アフタートリートメント塗布  
モイストトリートメント(シットリ)or  
ヌーヌトリートメント(サラサラ)のどちらかで  
フイニッシュ。



Before



After

## 4 FORM CON

ストリートパーマでもなく縮毛矯正でもな  
ジカルボン酸(反応型リペアメント)で髪の  
髪本来のハリを取り戻します。

Model A



Before



After



Before

## 5 RELAXIN

過度なアルカリ膨潤により、ポーラス化し  
に浸透し、セラチンタンパクを再構築させて修



Before



After

### カラープレックス

、切れ毛のリスクを軽減、また頭皮のピリつき  
髪のダメージを補修させます。\*特許

#### 使用アイテム



### Proem

1. 1剤・2剤総量の5~10%。
  2. 通常カラー施術
  3. アフターシャンプー
  4. アフターボンドB  
髪の間～毛先にかけて塗布し、よくコーミングします。
- |        |     |
|--------|-----|
| ・シヨート  | 15g |
| ・セミロング | 20g |
| ・ロング   | 30g |
5. プレーンリンス
  6. アフタートリートメント塗布  
モイストトリートメント(しっとり)or  
スムーストリートメント(サラサラ)のどちらかで  
フィニッシュ。

### ブリーチプレックス

がりの艶感と手触りを実感。  
毛の

### Proem

1. ブリーチ剤・2剤総量の10~20%。
  2. 通常カラー施術
  3. アフターシャンプー
  4. アフターボンドB  
髪の間～毛先にかけて塗布し、  
よくコーミングします。
- |        |     |
|--------|-----|
| ・シヨート  | 15g |
| ・セミロング | 20g |
| ・ロング   | 30g |
5. プレーンリンス
  6. アフタートリートメント塗布  
モイストトリートメント(しっとり)or  
スムーストリートメント(サラサラ)のどちらかで  
フィニッシュ。

## 4

# FORM CONTROL PLEX

フォルムコントロールプレックス

ストレートパーマでもなく縮毛矯正でもない(還元剤やアルカリ剤)を全く使用しないグリオキシル酸と  
ジカルボン酸(反応型リペアメント)で髪の「うねり」や「クセ毛」の広がり、パサつき凹凸をおさえ、  
髪本来のハリを取り戻します。

#### 使用アイテム



Model A

Before

After

Model B

Before

After

### Proem

1. プレシャンプー(クレンジングシャンプー)
  2. リラクシングA+: リラクシングボンドA=1:1  
地肌から5mm外して塗布します。
- |        |     |
|--------|-----|
| ・シヨート  | 20g |
| ・セミロング | 40g |
| ・ロング   | 60g |
3. 加温放置 20分。
  4. プレーンリンス  
プレーンリンス後、モイストトリートメントor  
スムーストリートメントを塗布します。
  5. 完全ドライ後アイロン施術(高温)
  6. アフターボンドB  
プレーンリンス後、髪の間～毛先に塗布します。
- |        |     |
|--------|-----|
| ・シヨート  | 15g |
| ・セミロング | 20g |
| ・ロング   | 30g |
7. プレーンリンス
  8. アフタートリートメント塗布  
モイストトリートメント(しっとり)or  
スムーストリートメント(サラサラ)のどちらかで  
フィニッシュ。

## 5

# RELAXING PLEX

リラクシングプレックス(ビビリ修正)

過度なアルカリ膨潤により、ポラス化してしまった髪を酸軟化させることで、18種類のアミノ酸が毛髪内部  
に浸透し、ケラチタンパクを再構築させて修復します。髪に芯のあるツヤと潤いを与え、ビビリ毛の髪質改善に!



Before

After

### Proem

1. プレシャンプー(クレンジングシャンプー)
  2. リラクシングA+: リラクシングボンドA=2:1  
適量を塗布します。
  3. 加温放置 20分。
  4. プレーンリンス  
プレーンリンス後、モイストトリートメント(しっとり)or  
スムーストリートメント(サラサラ)を塗布します。
  5. 完全ドライ後アイロン施術(高温)
  6. アフターボンドB  
プレーンリンス後、髪の間～毛先に塗布します。
- |        |     |
|--------|-----|
| ・シヨート  | 15g |
| ・セミロング | 20g |
| ・ロング   | 30g |
7. プレーンリンス
  8. アフタートリートメント塗布  
モイストトリートメント(しっとり)or  
スムーストリートメント(サラサラ)のどちらかで  
フィニッシュ。